

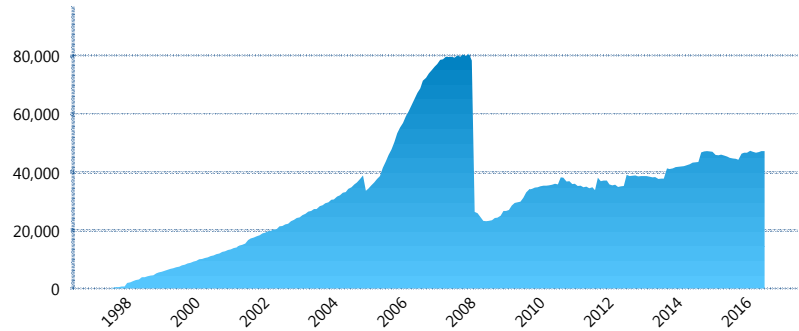
### I. INFORMACIÓN FINANCIERA

#### I) Detalles del Fondo

Detalles del Fondo	
Razón Social	Inbursa Siefore, S.A. de C.V.
Inicio de Operaciones	30/01/1998
Tipo de Fondo	Básica
Clave Bolsa	INBURSI
Activos Administrados *	47,209
ISIN	MXP43076AC54
Comisión Anual	0.98%
Administrador	Afore Inbursa, S.A. de C.V.
Director General	Lic. José Ignacio Jiménez Santos
Presidente del Consejo	Sandra Sosa Nasta

#### Activos Administrados \*

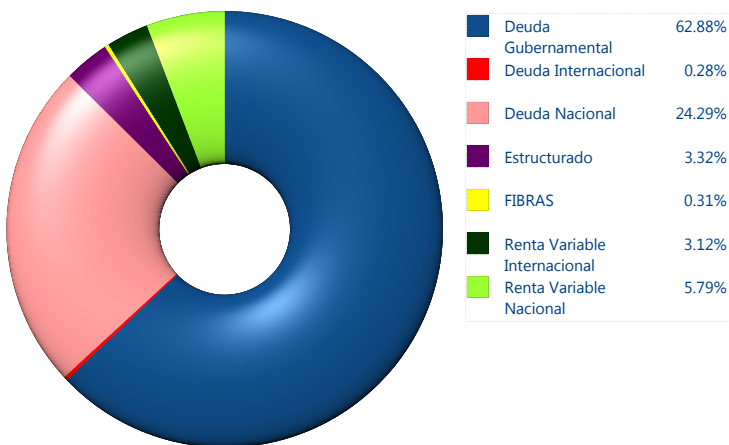
\$47,209



\*Cifras en millones de pesos

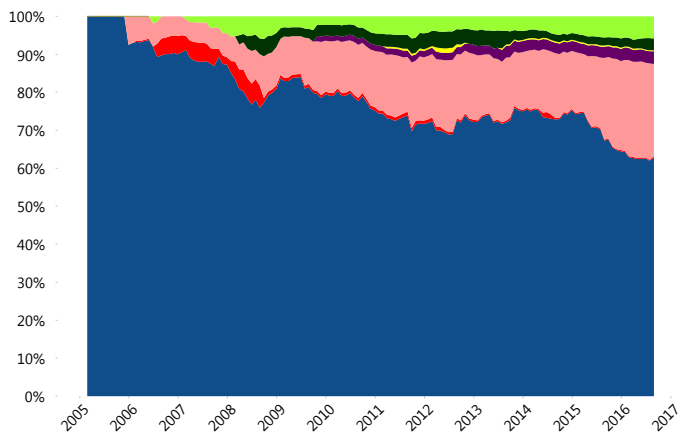
Contiene el efecto de fusiones, cortes transversales y transferencias por edad. Para mayor información consultar: <http://www.consar.gob.mx/gobmx/Aplicativo/Factsheets/EC/ECSAR.pdf>

#### II) Inversiones



Tipo de Instrumento		Inbursa (SB2)	Sistema Básicas 2**
Renta Variable Nacional	Renta Variable Nacional	5.79%	5.92%
	<b>Total</b>	<b>5.79%</b>	<b>5.92%</b>
Renta Variable Internacional	Renta Variable Internacional	3.12%	11.17%
	<b>Total</b>	<b>3.12%</b>	<b>11.17%</b>
Mercancías	Mercancías	0.00%	0.12%
	<b>Total</b>	<b>0.00%</b>	<b>0.12%</b>
FIBRAS	FIBRAS	0.31%	1.84%
	<b>Total</b>	<b>0.31%</b>	<b>1.84%</b>
Estructurado	Estructurados	3.32%	3.69%
	<b>Total</b>	<b>3.32%</b>	<b>3.69%</b>
Deuda Nacional	Alimentos	0.00%	0.30%
	Automotriz	0.00%	0.03%
	Banca de Desarrollo	0.00%	1.99%
	Bancario	0.96%	1.49%
	Bebidas	0.15%	0.50%
	Cemento	0.00%	0.04%
	Centros Comerciales	0.00%	0.07%
	Consumo	0.00%	0.43%
	Deuda CP	0.00%	0.02%
	Empresas Productivas del Estado	4.14%	3.55%
	Estados	0.52%	0.73%
	Europesos	4.16%	2.95%
	Grupos Industriales	1.43%	0.65%
	Infraestructura	6.72%	3.09%
	Otros	0.00%	1.05%
	Papel	0.00%	0.15%
	Serv. Financieros	0.20%	0.22%
Telecom	2.83%	1.55%	
Transporte	0.00%	0.29%	
Vivienda	3.18%	1.99%	
<b>Total</b>	<b>24.29%</b>	<b>21.09%</b>	
Deuda Internacional	Deuda Internacional	0.28%	0.65%
	<b>Total</b>	<b>0.28%</b>	<b>0.65%</b>
Deuda Gubernamental	BONDESD	0.26%	1.43%
	BONOS	0.39%	19.17%
	BPA182	0.00%	0.00%
	BPAS	0.00%	0.08%
	CBIC	0.00%	3.99%
	CETES	51.89%	4.58%
	REPORTO	0.91%	2.17%
	UDIBONO	9.44%	22.60%
	UMS	0.00%	1.51%
	<b>Total</b>	<b>62.88%</b>	<b>55.52%</b>
<b>Total</b>	<b>100.00%</b>	<b>100.00%</b>	

#### Evolución de Inversiones



\*\*Considera las inversiones de todo el grupo de SIEFORES Básicas 2  
Cifras al cierre de agosto de 2016

### III) Desempeño

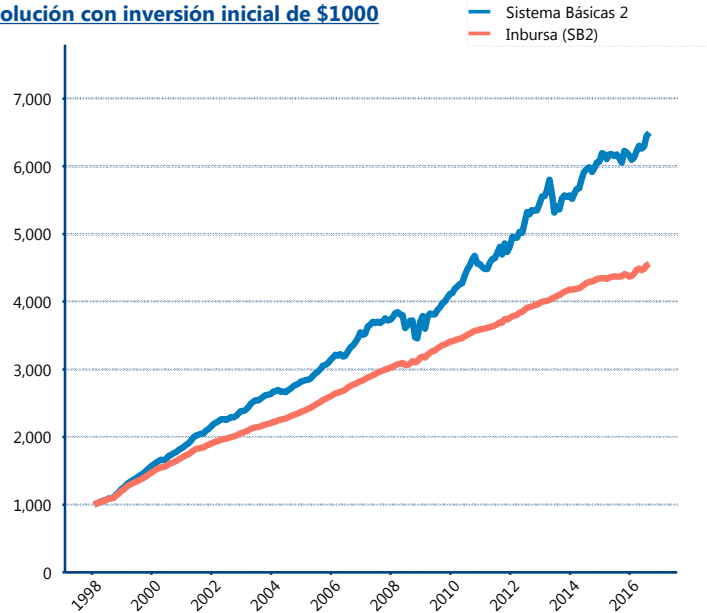
#### Rendimiento Bolsa

Tipo	Inbursa (SB2)	Sistema Básicas 2
1 año	4.27%	5.85%
2 años	3.03%	4.05%
3 años	3.58%	6.39%
5 años	4.25%	6.13%
Histórico	8.79%	10.76%

#### Indicador de Rendimiento Neto

Siefore	IRN %
PensionISSSTE (SB2)	7.47%
SURA (SB2)	7.20%
Profuturo (SB2)	6.93%
Banamex (SB2)	6.83%
Coppel (SB2)	6.33%
Principal (SB2)	6.29%
Metlife (SB2)	6.12%
Azteca (SB2)	6.06%
XXI-Banorte (SB2)	6.01%
Invercap (SB2)	5.73%
<b>Inbursa (SB2)</b>	<b>4.24%</b>
Promedio Simple	6.29 %
Promedio Ponderado	6.45 %

#### Evolución con inversión inicial de \$1000



Construido con el precio de la Siefore registrado en la Bolsa Mexicana de Valores

### IV) Medidas de sensibilidad y riesgos

#### Evolución del Plazo Promedio Ponderado

